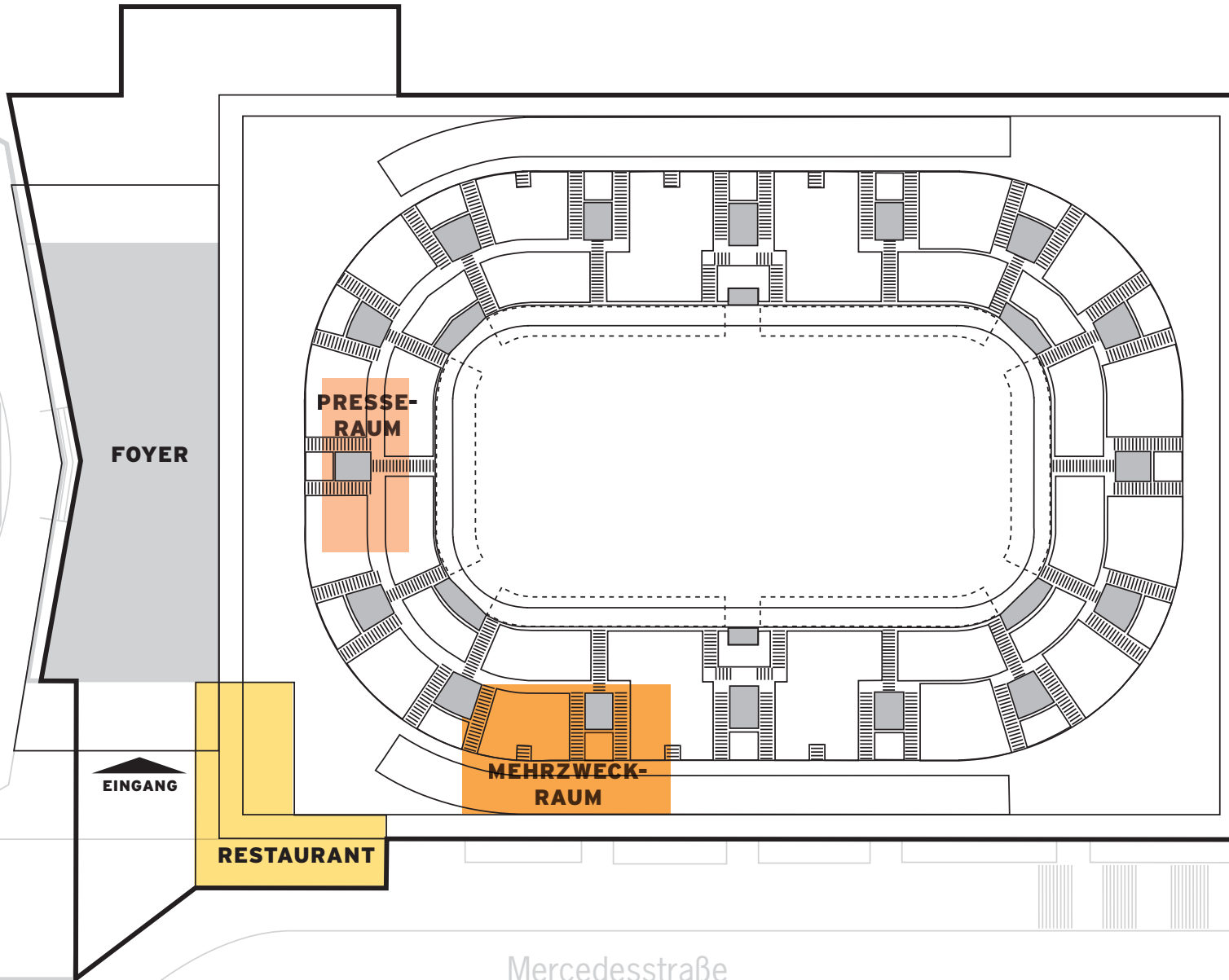




DIE PORSCHE-ARENA

RÄUME EBENE 0



Grandls Restaurant, Bar, Lounge: Das Restaurant an der Nahtstelle der beiden Hallen ist über das Foyer oder von der Mercedesstraße aus zu erreichen (Ebene 0). Es bietet 165 Plätze an Tischen. Insgesamt haben 230 Personen Platz.



Mehrzweckraum: Dieser funktionale Raum auf Ebene 0 der Porsche-Arena ist 310 Quadratmeter groß und 3,50 Meter hoch. Ein Zugang zur Mercedesstraße bietet viele Nutzungsmöglichkeiten u.a. als Pressezentrum wie bei der Handball-WM 2007.

Presseraum: Der Presseraum auf Ebene 0 ist rund 140 Quadratmeter groß und bietet einen direkten Zugang zur Arena. Pressekonferenzen bis maximal 80 Personen sind möglich.



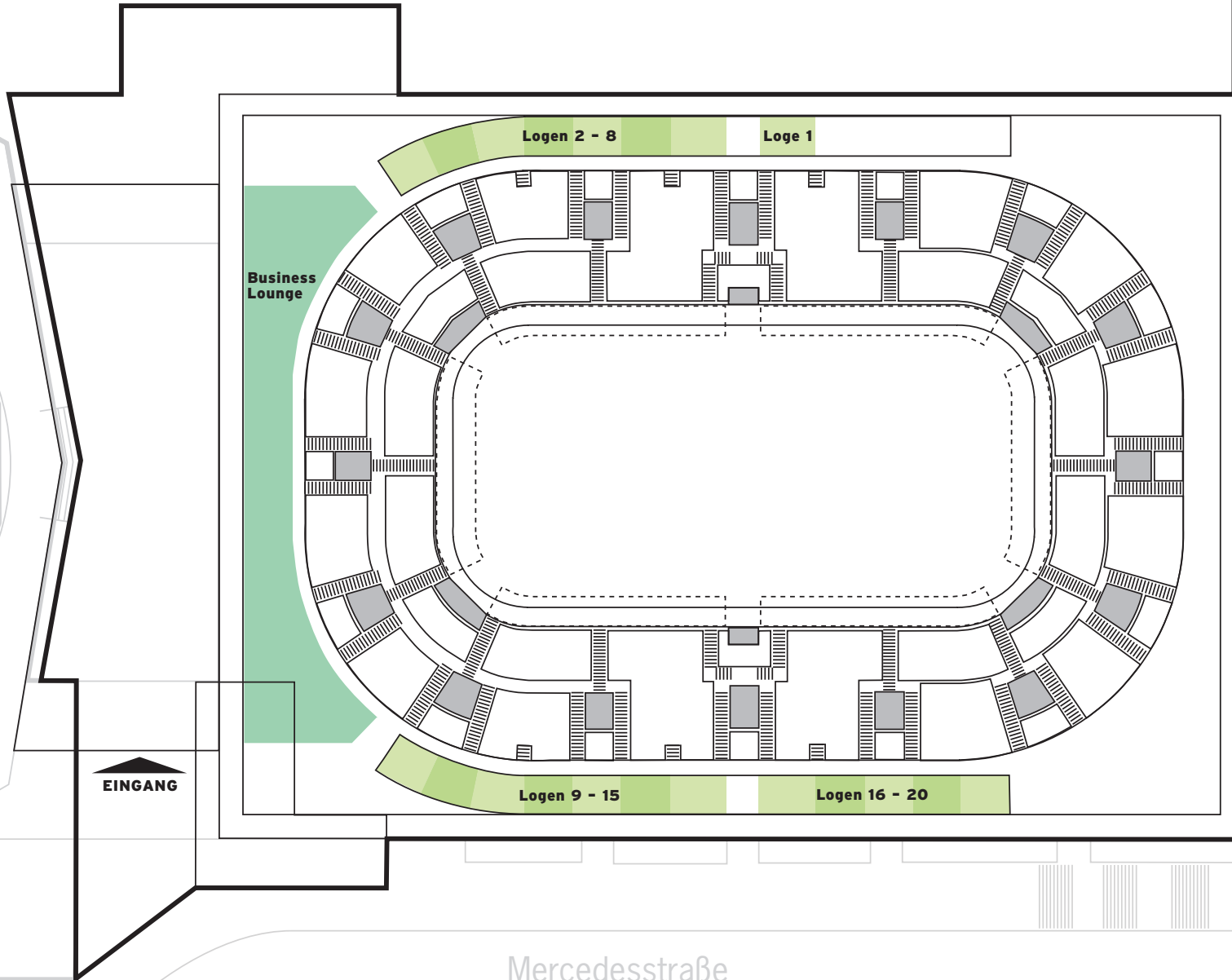
Foyer: Das Hallenduo im NeckarPark wird über ein modernes Foyer erschlossen. Die untere Ebene des repräsentativen gemeinsamen Entrées lässt sich nach Bedarf aber auch anders nutzen.

Mercedesstraße



DIE PORSCHE-ARENA

BUSINESSBEREICH EBENE 3



Business-Lounge: Die Business-Lounge bietet Platz für bis zu 350 Personen und verbindet die beiden Logenbereiche in der Porsche-Arena. Überwiegend ist der Blick aus der Business-Lounge auf die Arena durch die große Glasfront. Mit ihrem vielfältigen Cateringangebot ist die Business-Lounge idealer Treffpunkt für Logengäste.




Logen: Die Porsche-Arena verfügt über 20 exklusive Logen mit einer Größe von 16 bis 26 Quadratmetern. Alle Logen sind verglast und bieten einen direkten Blick in den Innenraum. Vor jeder Loge befinden sich je nach Größe 9 bis 15 Logensitzplätze mit Armlehnen.

Mercedesstraße



DIE PORSCHE-ARENA

PRODUKTIONSBEREICHE EBENE 0



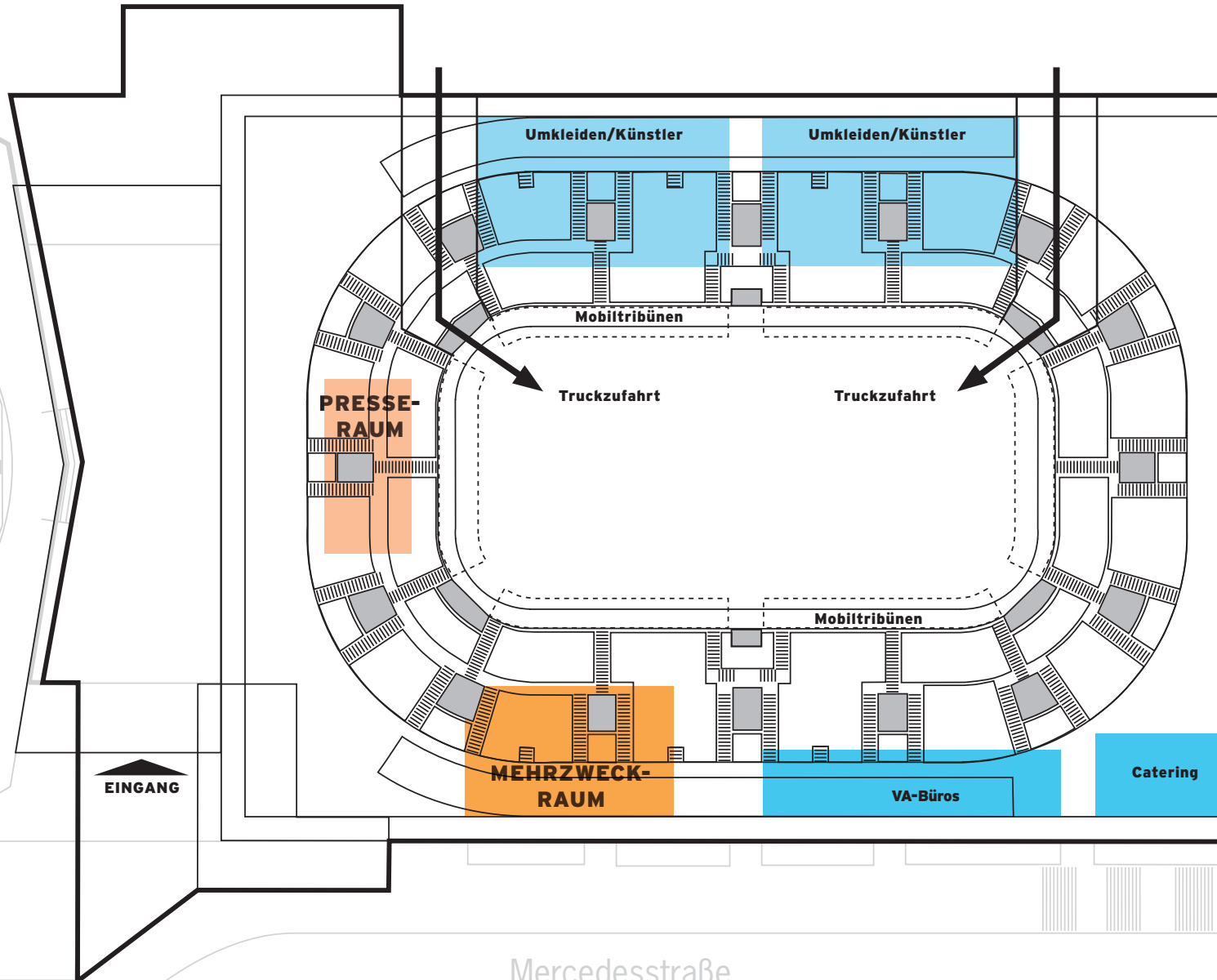
Arena: Die Porsche-Arena verfügt über einen Innenraum mit einer Gesamtfläche von 2.000 Quadratmetern. Bei Nutzung der mobilen Tribünensitzplätze (u.a. Handball, Basketball) hat die Arena eine Fläche von 1.450 Quadratmetern. Insgesamt bietet sie rund 6.000 fest eingebaute Sitzplätze auf den Tribünen. Die Höhe beträgt bis zum Lichtrigg 12 Meter. An der Hallendecke hängt ein 4 x 12 Meter großer LED-Würfel (in der Höhe flexibel). Unter dem Schutzboden ist eine Eisanlage fest eingebaut. Der Innenraum ist mit Trucks befahrbar (2 Einfahrten, eine unmittelbar Backstage). Auf der Seite zur Benzstraße stehen ausreichend Parkflächen zur Verfügung; Busse und Trucks können direkt an der Porsche-Arena parken.

Umkleiden und Künstlergarderoben: Auf Ebene 0 befinden sich in der Porsche-Arena die Künstlergarderoben und Umkleieräume.

Büros und Crew-Catering: Je nach Veranstaltung können die sechs Büros flexibel genutzt werden. Wichtig bei Events und Konzerten ist natürlich auch die Verpflegung des Teams und das Crew-Catering.

Mehrzweckraum: Der Mehrzweckraum kann wegen seines direkten Zugangs zur Arena hervorragend als Aufwärmhalle genutzt werden.

Presseraum: Der Presseraum auf Ebene 0 ist rund 140 Quadratmeter groß und bietet einen direkten Zugang zur Arena. Pressekonferenzen bis maximal 80 Personen sind möglich.

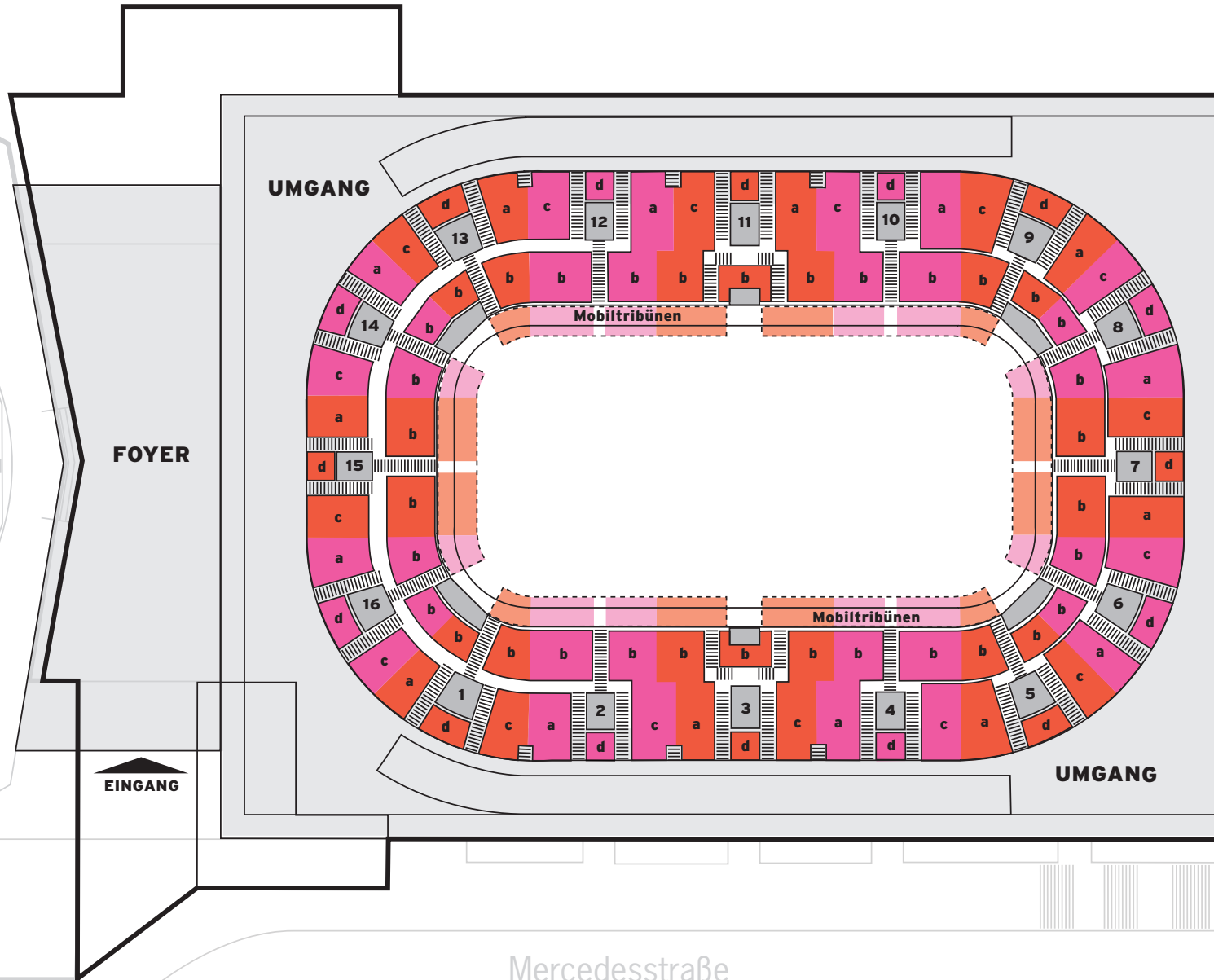


Mercedesstraße



DIE PORSCHE-ARENA


RÄNGE UND BLÖCKE



Arena: Die Porsche-Arena verfügt über einen Innenraum mit einer Gesamtfläche von 2.000 Quadratmetern. Bei Nutzung der mobilen Tribünensitzplätze (u.a. Handball, Basketball) hat die Arena eine Fläche von 1.450 Quadratmetern. Insgesamt bietet sie rund 6.000 fest eingebaute Sitzplätze auf den Rängen. Unter dem Schutzboden ist eine Eisanlage fest eingebaut.



Foyer: Das Hallenduo im NeckarPark wird über ein modernes Foyer erschlossen. Mit diesem Zwischengebäude, das die Hallen baulich miteinander vereint, ist ein repräsentatives gemeinsames Entrée mit großzügigen Garderobenanlagen, Kassen- und Informationseinrichtungen entstanden.



Umgang: Der Zugang zu allen Rängen erfolgt über den Umgang auf Ebene 1. Es gibt 16 Blockzugänge mit dem gleichen klaren Schema. Das erleichtert enorm die Platzsuche und die Orientierung.

Mercedesstraße